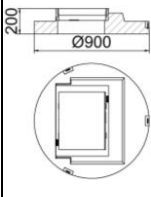
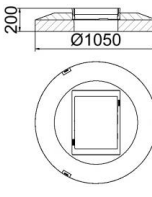
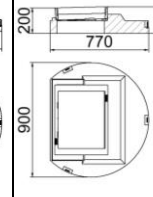
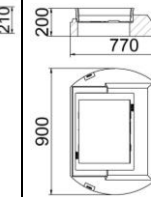
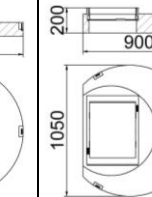
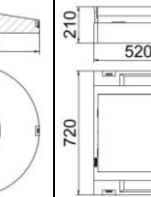
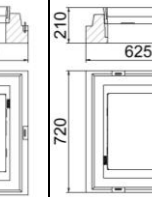









## Strassenroste

stufenlos höhenverstellbar **System focus**  
mit Betonsockel

gemäss VSS-Norm

Fig. Nr.							
	eben	eben	geneigt	eben	eben	eben	eben
 D400 VSS 870 cm <sup>2</sup> / 1850 l/min	203-102- eben	203-102, Ø1050- eben	203-103- geneigt	203-103- eben	203-103, Ø1050- eben	203-104- eben	203-105- eben
 D400 VSS 808 cm <sup>2</sup> / 1800 l/min	205-102- eben	205-102, Ø1050- eben	205-103- geneigt	205-103- eben	205-103, Ø1050- eben	205-104- eben	205-105- eben
 D400 VSS 885 cm <sup>2</sup> / 1900 l/min	210-102- eben	210-102, Ø1050- eben	210-103- geneigt	210-103- eben	210-103, Ø1050- eben	210-104- eben	210-105- eben
 100 kN VSS 902 cm <sup>2</sup> / 1950 l/min	215-102- eben	215-102, Ø1050- eben	215-103- geneigt	215-103- eben	215-103, Ø1050- eben	215-104- eben	215-105- eben
 C250 VSS 780 cm <sup>2</sup> / 1750 l/min	220-102- eben	220-102, Ø1050- eben	220-103- geneigt	220-103- eben	220-103, Ø1050- eben	220-104- eben	220-105- eben

Einlaufquerschnitt / Schluckvermögen

Hilfsdeckel: Fig. Nr. 203 – 225 HD